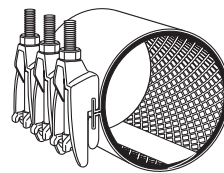


FICHA TÉCNICA

Abrazadera de Reparación - (Estilo F1-xxx-Longitud)



ABRAZADERA DE REPARACION DE ACERO INOXIDABLE CON OREJAS DE HIERRO DÚCTIL DE 10" A 12"

Opciones de Derivación

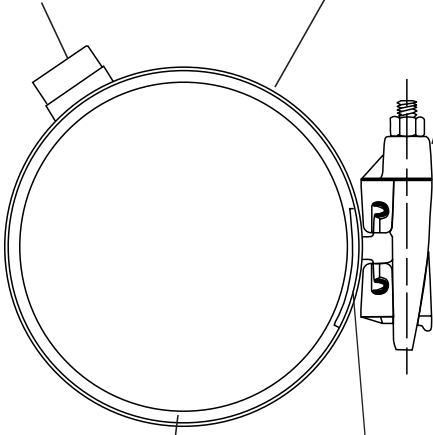
Acero inoxidable tipo 304 con soldadura TIG a la banda. Disponible con roscas AWWA o IP

Banda

Type 304 stainless steel

Orejas

Hierro Dúctil según ASTM A536
Acabado epóxico E-coat

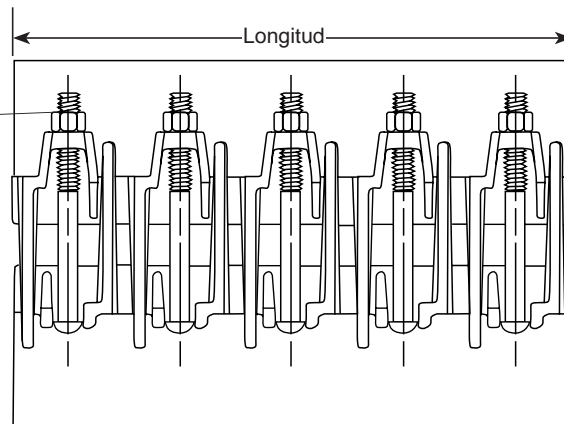


Tornillos y Tuercas

Acero de alta resistencia y baja aleación, según ASTM A242 y AWWA C111. Las tuercas son recubiertas de fluorocarbono.

Opcional

Acero inoxidable Tipo 304



Empaque

Compuesto de SBR virgen cuadrículado para agua potable según ASTM D2000. Disponible en Buna N (NBR) y EPDM.

Armadura

Acero Inoxidable Tipo 304, adherido al empaque para asegurar una compresión contra la tubería.

CODIGO DE LA SALIDA ROSCADA

Rosca CC (AWWA)		Rosca IP	
Rosca	Código	Rosca	Código
3/4" CC	-CC3	3/4" IP	-IP3
1" CC	-CC4	1" IP	-IP4
1-1/4" CC	-CC5	1-1/4" IP	-IP5
1-1/2" CC	-CC6	1-1/2" IP	-IP6
2" CC	-CC7	2" IP	-IP7

Tamaño Nominal	Rango de Tubería O.D. (pulg.)	Longitud (pulg.) y Peso Aproximado (libras)						Tamaño del Tornillo	Espesor de Banda	Código	✓ Item Sometido
		7.5"	10"	12.5"	15"	20"	30"				
10"	10.10 - 10.50							5/8" x 6-1/2"	20 GA.	F1-1050-Long.	
	10.60 - 11.04									F1-1104-Long.	
	11.04 - 11.44	16	21	26	31	41	62			F1-1144-Long.	
	11.34 - 11.74									F1-1174-Long.	
	11.75 - 12.15									F1-1215-Long.	
12"	12.00 - 12.40									F1-1240-Long.	
	12.10 - 12.50	17	22	28	33	44	67			F1-1250-Long.	
	12.60 - 13.02									F1-1302-Long.	
	13.10 - 13.50									F1-1350-Long.	
	13.40 - 13.80									F1-1380-Long.	
	13.70 - 14.10	18	23	29	35	46	70			F1-1410-Long.	
	14.00 - 14.40									F1-1440-Long.	
Número de Tornillos		3	4	5	6	8	12				

ESPECIFICACIONES TÉCNICAS

- Diseño de tornillos empotrados que permite mantenerlos en la oreja - no hay piezas sueltas.
- Disponible en 2 ó 3 secciones de abrazaderas para un rango más amplio de tuberías.
- Opcionalmente, las abrazaderas están disponibles con derivaciones. Agregue el código de la salida según el catálogo.
- Todas las soldaduras son completamente pasivadas para restaurar las características resistentes al acero inoxidable.
- Orejas removibles.
- Certificación NSF 61.

Ford Meter Box considera que la información contenida en esta ficha técnica es correcta al momento de su publicación. La disponibilidad del producto y sus distintas opciones incluidas en las especificaciones, son sujetas a cambio sin previo aviso. Por favor verificar que su información del producto esté actualizada. Aplica nuestro estándar de garantía.



The Ford Meter Box Company, Inc.
P.O. Box 443, Wabash, Indiana U.S.A. 46992-0443
Phone: 260-563-3171
Overseas Fax: 260-563-0167
www.fordmeterbox.com

04/26/23

Sometida por: